

モバカルネット機能追加（2019年1月）

2019年1月30日

■機能追加

1. 体重の変化をグラフで見れるようにしました。
2. 在宅予定のコピーを年をまたいでできるようにしました。
3. クリニック横断検索時にローマ字検索も対応しました。
4. 麻薬処方せんの住所を地図住所とするようにしました。
5. 作成済みの医事文書のカテゴリを並べ替えられるようにしました。
6. 処方せんをFAXした際、送信した内容を確認できるようにしました。
7. 処方せんに記載する年齢は診療日時点での年齢にするようにしました。
8. 過去の所見にも体重を反映するようにはしました。
9. カルテ画面の行為検索で在宅材料や処置材料から検索する際、在宅医療の点数については【在】がつくようにしました。
10. カルテ入力時の検査結果を直近5回まで表示できるようにしました。
11. 公費は3つまで登録できるようにしました。
12. 患者サマリの介護認定度に「区変中」のステータスを追加しました。
13. 外来の受付時に現在時刻が入力できるボタンを追加しました。
14. 記録文書で誕生日検索をする際、期間で検索できるようにしました。
15. 記録文書で算定項目検索の際、自費のマスタも検索できるようになりました。
16. 文書関連
 - 医療要否意見書の体裁を変更しました。
 - 訪問看護指示書の住所に地図住所が入るようにしました。

1. 体重の変化をグラフで見れるようにしました。

カルテ作成画面で体重欄横のアイコンをクリックすると体重推移グラフが表示されます。

所見

過去 手書 定型 検査 ワライ保存 サリ

診療タイプ ▼選択 診療科: 循環器 ▼

診療日: 2019-02-14 10:01 - 10:01

次回診療日: 予定確認

医師: 井志高郎 ▼ 看護師: ▼選択 ▼

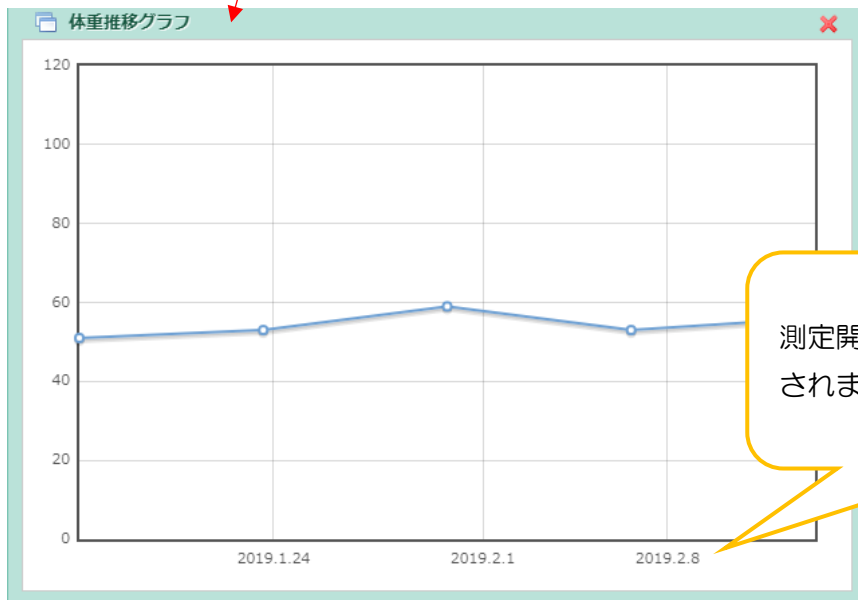
医師ORCAID: 10001

診察場所: 訪問先

体温: 脈拍: SpO2: バイタル取得

SpO2備考: RA nasal mask

体重: 56 kg



測定開始日から1週間毎の日付が表示されます。(実施日ではありません)

- カルテを保存したタイミングで、その時の体重がグラフに反映されます。
- 体重を1回も入力していない状態でグラフ表示ボタンを押すと、グラフの日付欄に「1970.1.1」と入りますが体重を1回でも入力して頂ければ正しい日付表示に直ります。

2. 在宅予定のコピーを年をまたいでできるようにしました。

在宅予定>月間イベント画面で予定のコピーを行う際、年も選択が出来るようになりました。

予定の編集

日付 2019 ▼年 1 ▼月 18 ▼日 金曜日

時間 12 ▼ 00 ▼ ~ 12 ▼ 30 ▼

時間未定

ユーザ 井志高郎 ▼

3. クリニック横断検索時にローマ字検索も対応しました。

クリニック横断検索時にローマ字（小文字）でも検索出来るようになりました。

（設定＞1-3 ユーザー管理でユーザー毎に横断検索を「する」に設定する必要があります）

4. 麻薬処方せんの住所を地図住所とするようにしました。

麻薬処方せんを出す際、患者サマリに登録した地図住所が優先して処方せんに入るようになりました。

優先される順番：多職種連携に設定している施設の住所＞患者サマリの地図住所＞患者サマリの住所。

（施設住所を設定していない場合は地図住所が優先されます）

（サマリ画面）↓

住所	〒 000-0000
	東京都 練馬区 x x x x x 00-00
地図住所	東京都 文京区 △△△△00-00

（処方せん）↓

保険薬局が調剤時に残薬を確認した場合の対応(特に指示がある場合は「レ」又は「×」を記載すること。)	
<input type="checkbox"/> 保険医療機関へ送致照会した上で調剤 <input type="checkbox"/> 保険医療機関へ情報提供	
備考	東京都 文京区 △△△△00-00
調剤済年月日	公費負担者番号
調剤済年月日	公費負担医療の受給者番号

5. 作成済みの医事文書のカテゴリを並び替えられるようにしました。

①設定＞4-1 文書優先度で並び替えを行います。（優先度に大きい数を設定すると上に表示されます）

文書優先度			
NO.	文書名	表示/非表示	優先度(0~1000)
1	処方せん	<input type="checkbox"/>	1000
2	マッサージ同意書 (H30版)	<input checked="" type="checkbox"/>	990
3	診断書	<input checked="" type="checkbox"/>	950
4	診療情報提供書 (医療機関)	<input checked="" type="checkbox"/>	900

②設定＞1-1 クリニック情報＞基本情報の下部にある文書優先度作成済み文書反映を

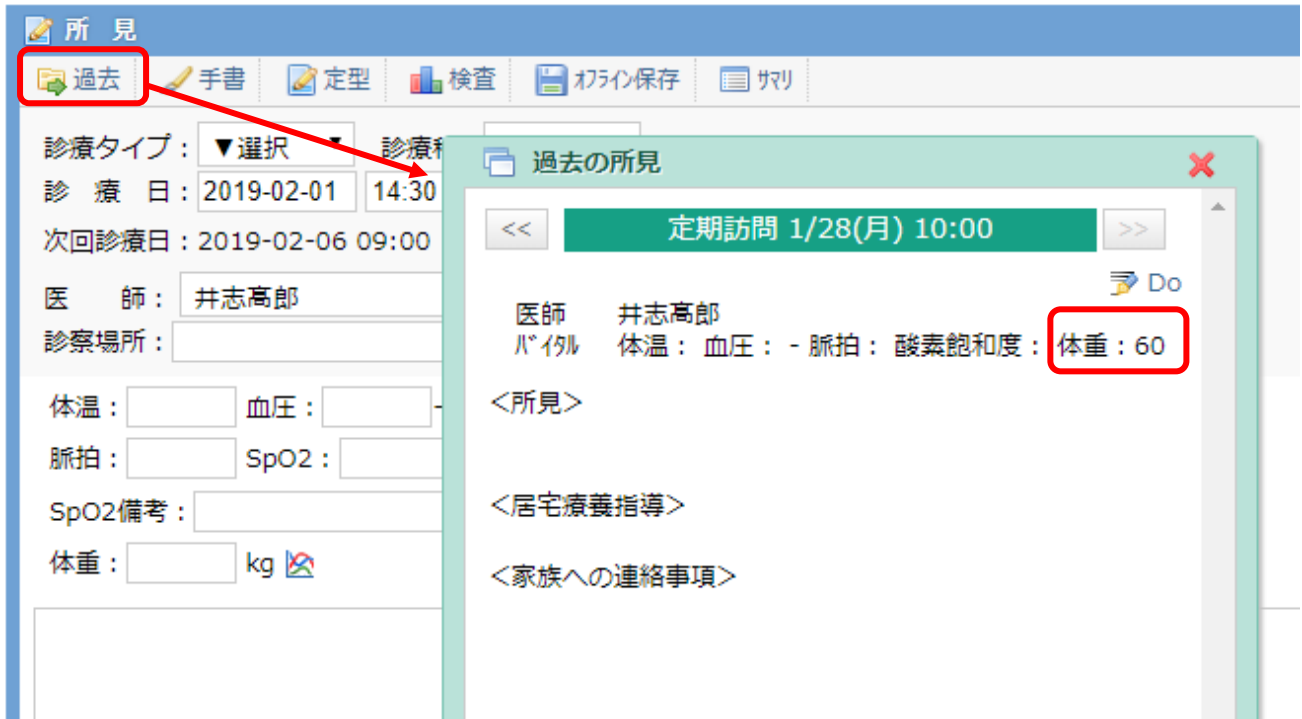
「反映する」に変更。

文書優先度作成済み文書反映	反映する ▼
---------------	--------

←（クリニック情報画面）

①②どちらも設定を行うと、患者の医事文書タブ内で表示される表示順が変わります。

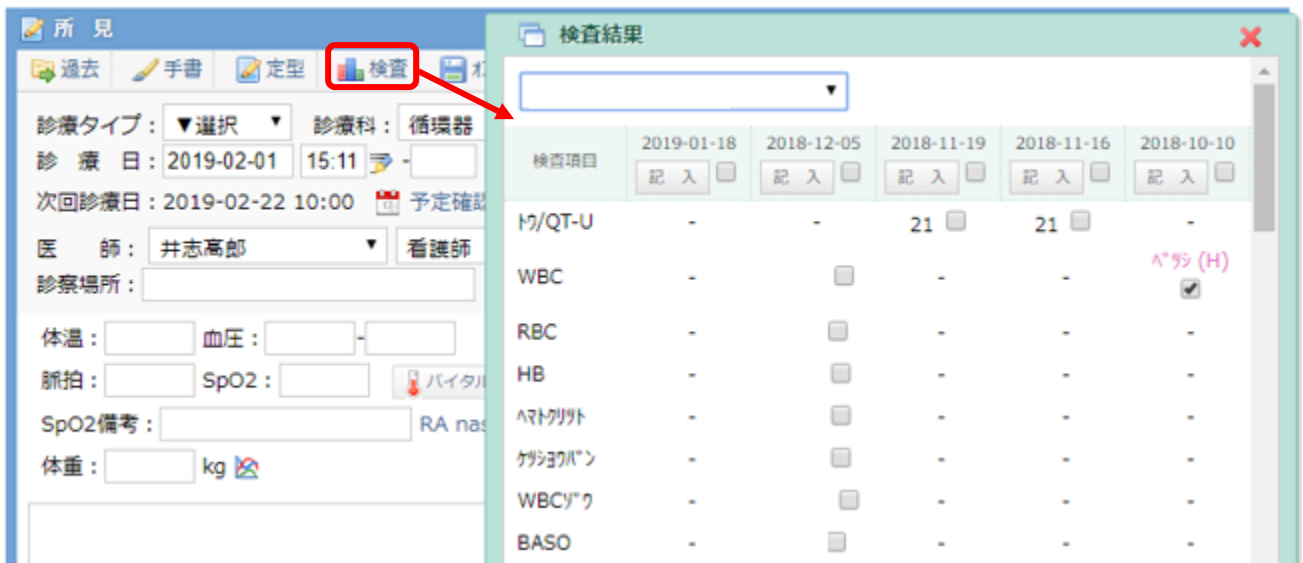
6. 処方せんを FAX した際、送信した内容を確認できるようにしました。
情報・集計>「FAX 送信履歴」の画面で送信した時点での PDF を見る事ができます。
7. 処方せんに記載する年齢は診療日時点での年齢にするようにしました。
8. 過去の所見にも体重を反映するようになりました。



9. カルテ画面の行為検索で在宅材料や処置材料から検索する際、在宅医療の点数については【在】がつくようにしました。
(カルテ作成>行為入力画面) ↓



10. カルテ入力時の検査結果を直近 5 回まで表示できるようにしました。



11. 公費は 3 つまで登録できるようにしました。

(患者サマリ画面) ↓

公費情報 (1)

公費種類	<input type="text"/>
負担者番号	<input type="text"/>
受給者番号	<input type="text"/>
開始日~終了日	<input type="text"/> ~ <input type="text"/>

公費情報 (2)

公費種類	<input type="text"/>
負担者番号	<input type="text"/>
受給者番号	<input type="text"/>
開始日~終了日	<input type="text"/> ~ <input type="text"/>

公費情報 (3)

公費種類	<input type="text"/>
負担者番号	<input type="text"/>
受給者番号	<input type="text"/>
開始日~終了日	<input type="text"/> ~ <input type="text"/>

12. 患者サマリの介護認定度に「区変中」のステータスを追加しました。

15. 記録文書で算定項目検索の際、自費のマスタも検索できるようになりました。

条件指定

期間
[] [] 今日 昨日
~
[] [] 今日 昨日

文書種類

- 診療録
- 申送り事項
- 医事文書
- 書類
- メモ
- 物品交換（予定）
- 物品交換（実績）
- 看護記録
- 誕生日
- リハ記録

キーワード
[]

注射せん
[]

院外処方薬
[]

算定
[]

算定の欄に、5-1 行為コードで
作成したマスタ名を入力、
下に候補が出るのでそれを選択

※自費（診区 950/960 で設定したもの）以外にも、カテーテルなど在宅材料のマスタ名も
検索する事が出来ます。（ここで検索できるのは、カルテ作成時に行為入力欄に登録したもののみです）

16. 文書関連

- 医療要否意見書の体裁を変更しました。
- 訪問看護指示書の住所に地図住所が入るようにしました。

優先される順番：多職種連携に設定している施設の住所＞患者サマリの地図住所＞患者サマリの住所。